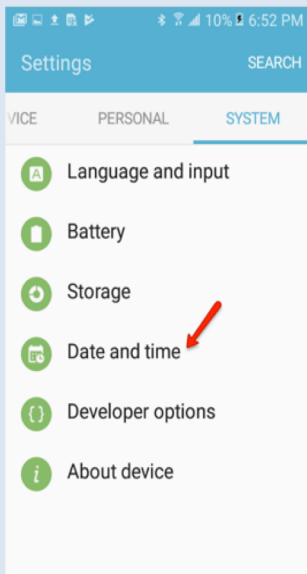




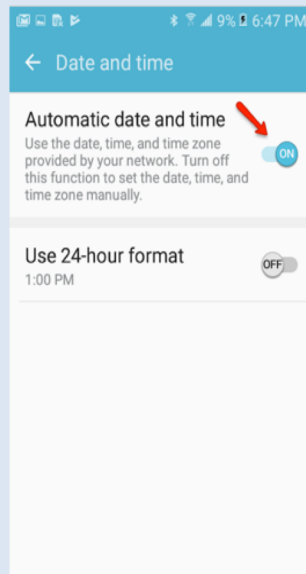
# Entrepreneur: installation de telephone portable

Chaque telephone portable doit avoir la date/heure correctement definie

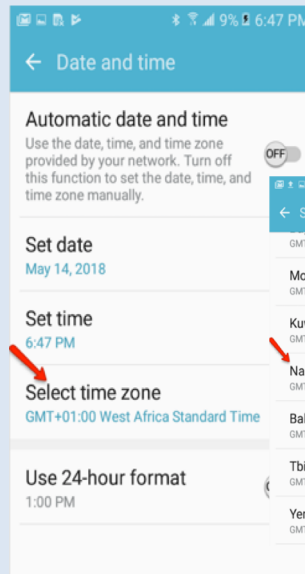
1. Ouvrir les parametres | SYSTEM. Appuyez sur [Date et heure]



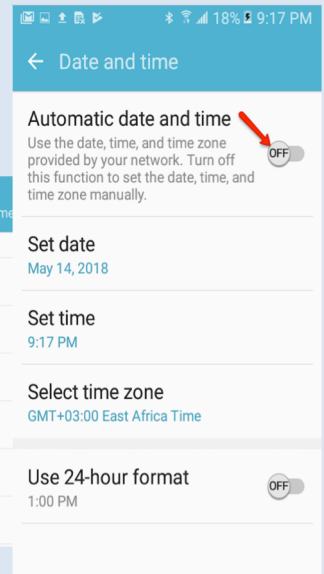
2. Appuyez sur [ON] pour desactiver la fonction "Date et Heure automatiques"



3. Appuyez sur [Selectionner fuseau horaire]. Appuyez sur l'emplacement correct.

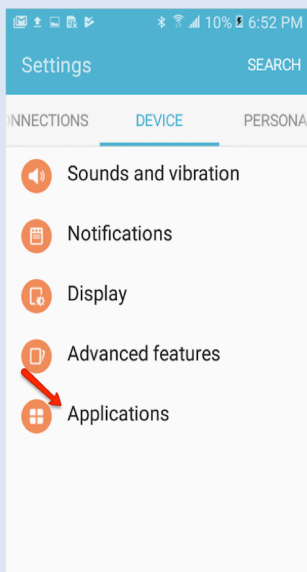


4. Appuyez sur [OFF] pour reactiver la "Date et heure automatique."

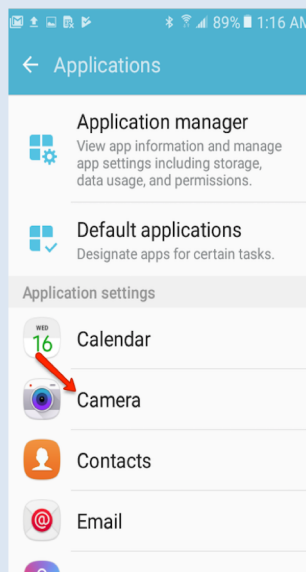


## Chaque téléphone portable doit avoir le GPS activé

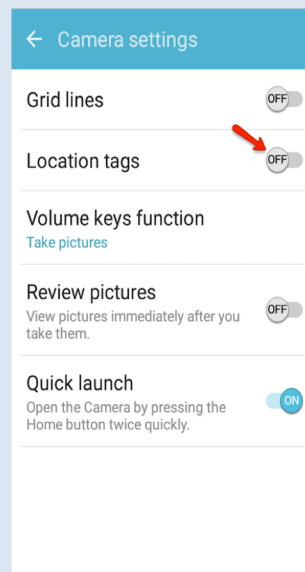
1. Ouvrir les parametres | DISPOSITIF. Tapez sur [Applications]



2. Appuyez sur [camera]



3. Vérifiez le bouton "tags d'emplacement"



4. Si c'est [OFF], appuyez sur le bouton pour l'activer.

